



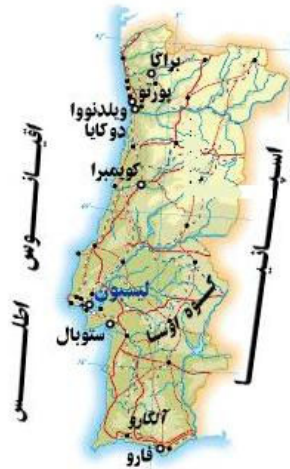
پرتغال



پرچم



نشان ملی



نقشه

۱ اهمیت جغرافیای سیاسی و جغرافیای انرژی

۱-۱ موقعیت جغرافیایی و جغرافیای اقتصادی

۱-۱-۱ مساحت کشور (کیلومتر مربع): این کشور 92,090 کیلومتر مربع وسعت دارد.

۱-۱-۵ پایتخت: لیسبون

۱-۱-۶ شهرهای مهم: اوپورتو، آمادورا، ستوبال، کویمبرا، براگا، ویلا نووا دو گایا، بار پرو، فونشال

۱-۲ جغرافیای انسانی

۱-۲-۱ جمعیت (میلیون نفر): ۱۰۷۶۰۳۰۵

۱-۲-۲ ترکیب سنی جمعیت: 16.2% زیر ۱۵ سال، 65.8% بین ۱۵-۶۴ سال و 18% بالای ۶۵ سال سن دارند.

۱-۲-۴ زبان رسمی: پرتغالی

۲ همکاریهای اقتصادی و بازرگانی و راهبردی

۲-۱ واردات ایران از آن کشور

تراز بازرگانی ایران با پرتغال از سال ۲۰۰۴ لغایت ۲۰۱۱ ارزش: میلیون دلار

سال	۲۰۰۴	۲۰۰۵	۲۰۰۶	۲۰۰۷	۲۰۰۸	۲۰۰۹	۲۰۱۰	۲۰۱۱ (۳ ماهه)
صادرات	۵	۱	۸	۱۳	۰/۲	۵	۱۱/۲	۱/۶
واردات	۱۸	۲۰	۲۴	۲۴	۱۵	۲۹	۴۵/۶	۱۶/۳

-۱۴/۷	-۳۴/۴	-۲۴	-۱۵	-۱۱	-۱۶	-۱۹	-۱۳	تراز تجاری
۱۷/۹	۵۶/۸	۳۴	۱۵	۳۷	۳۲	۲۱	۲۳	حجم مبادلات

مهمترین اقلام وارداتی ایران از پرتغال در سال ۸۹

ارزش (هزار دلار)	نام کالا	ردیف
199/26	سایر قطعات گوشت بی استخوان گاو	۱
8930	گوشت گوسفند با استخوان تازه یا سرد شده	۲
3956	اجزا و قطعات تعرفه های ۸۵۳۶ و ۸۵۳۵	۳
2224	سایر هادی های برقی	۴
1516	سرسیم و سایر اتصالات و رابط ها برای سیم و کابل	۵
888	گوشت مرغ و خروس از نوع خانگی بریده نشده به صورت قطعات یخ زده	۶
916	تخته فیبر تراکمی متوسط با ضمانت بیش از ۵ میلی متر کار نشده	۷
756	سایر موتورهای پیستونی درون سوز	۸
700	سایر مصنوعات از مواد پلاستیکی	۹
622	ترمزها و خودروها غیر از لنت های ترمز	۱۰

صادرات به آن کشور

۲-۲

مهمترین اقلام صادراتی ایران به پرتغال در سال ۸۹

ارزش (هزار دلار)	نام کالا	ردیف
4890	سایر مجموعه سیم ها برای وسایل حمل و نقل	۱
3733	متانول	۲
1255	فروسلیسیوم دارای بیش از ۵۵٪	۳
352	(انگور خشک کرده) تیزآبی بی دانه	۴
271	فرش و سایر کف پوش های نسجی	۵
122	گرید نساجی پلی پروپیلن	۶
58	سایر خرماهای غیر مذکور یا خشک کرده	۷
55	قرقره، دوک، ماسوره	۸
54	شوماک (غیر از سوزنی)	۹
12	سنگهای مرمر و تراورتن	۱۰

۲-۳ ترانزیت

۲-۳-۱ اهمیت ترانزیت از ایران برای آن کشور (ندارد، کم، متوسط، زیاد، خیلی زیاد)

۲-۴ حجم واردات و صادرات بین المللی (میلیارد دلار)

سال	۲۰۰۲	۲۰۰۳	۲۰۰۴	۲۰۰۵	۲۰۰۶	۲۰۰۷	۲۰۰۸	۲۰۰۹	۲۰۱۰
صادرات	۳۱/۴	۳۱/۱	۳۷/۶	۳۸	۴۳/۳	۵۱/۵	۵۶	۴۱/۴	۴۶/۲
واردات	۴۴/۶	۴۳/۷	۵۲/۱	۶۱/۱	۶۷	۷۸/۳	۹۰	۵۹	۶۸/۲
تراز تجاری	-۱۳/۲	-۱۲/۶	-۱۴/۵	-۲۱/۵	-۲۱/۰	-۲۶/۸	-۳۴	-۱۷/۶	-۲۲

۲-۴-۱ واردات از جهان

مهمترین اقلام وارداتی از جهان

ردیف	نام کالا	ارزش (میلیون دلار)
۱	سوختهای معدنی و محصولات حاصل از آن	۱۵۱۳۹
۲	وسایل نقلیه غیر از راه آهن و ترن	۹۰۰۱
۳	دیگ های بخار و ماشین آلات	۸۱۸۲
۴	تجهیزات الکترونیکی و برقی	۸۱۳۳
۵	کالاهایی که در جای دیگر ذکر نشده	۴۸۲۳
۶	آهن و فولاد	۳۶۷۲
۷	پلاستیک و محصولات حاصل از آن	۲۹۸۷
۸	محصولات دارویی	۲۸۳۴
۹	ماهی، خرچنگ، جانوران نرم تن، گیاهان دریایی	۱۷۴۴
۱۰	کاغذ و خمیر کاغذ و محصولات از خمیر کاغذ	۱۵۶۳

۲-۴-۲ صادرات به جهان

مهمترین اقلام صادراتی به جهان

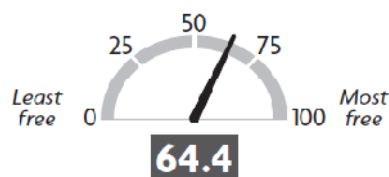
ردیف	نام کالا	ارزش (میلیون دلار)
۱	وسایل نقلیه غیر از راه آهن و ترن	۶۳۱۳
۲	تجهیزات الکترونیکی و برقی	۶۱۶۶
۳	کالاهایی که در جایی ذکر نشده	۴۴۷۳
۴	دیگ های بخار و ماشین آلات	۳۹۴۱

۲۳۴۰	سوختهای معدنی و محصولات حاصل از آن	۵
۲۲۱۸	لباس و متفرعات آن کشیاف یا قلاب باف	۶
۲۰۵۲	پلاستیک و مواد حاصل از آن	۷
۱۸۶۴	کفش، پاپوش و مانند آن	۸
۱۵۰۶	مواد حاصل از آهن و فولاد	۹
۱۴۷۶	آهن و فولاد	۱۰

۲-۵-۵ نرخ ریسک براساس شاخص ICRG و شاخص Heritage

این کشور از لحاظ ریسک سرمایه گذاری **82.43** از ۱۰۰ طبقه بندی شده است که از دید این شاخص کشور کم ریسکی است. ۲۳ کشور شاخص بهتری نسبت به این کشور دارند و 78 کشور شاخص بدتری دارند. شاخص Heritage سال ۲۰۱۰ برابر 64.4 است که این کشور را 62 امین کشور آزاد جهان معرفی می نماید. این کشور از این لحاظ بین ۴۳ کشور اروپایی ۲۸ ام است. ضمن اینکه شاخص این کشور از سال ۲۰۰۸ بالای متوسط جهانی بوده است.

Economic Freedom Score



۲-۶ اطلاعات پایه اقتصادی (برای سال ۲۰۰۸)

- ۲-۶-۱ تولید ناخالص داخلی بر اساس برابری قدرت خرید (PPP): (2009 est.) 244.5 میلیارد دلار
- ۲-۶-۲ تولید ناخالص داخلی بر اساس نرخ ارز رسمی: (2010 est.) 223.7 میلیارد دلار
- ۲-۶-۳ رشد واقعی تولید ناخالص داخلی: (2010 est.) 1% درصد
- ۲-۶-۴ سرانه تولید ناخالص داخلی: (2010 est.) \$23,000 دلار
- ۲-۶-۵ نرخ تورم (2010 est.) 1.1% تخمین زده شده که این رقم برای سال گذشته (2009 est.) -0.8% بوده است.

عضویت و جایگاه در سازمانهای بین المللی

۳

عضویت و جایگاه در سازمانهای سیاسی منطقه ای و فرامنطقه ای:

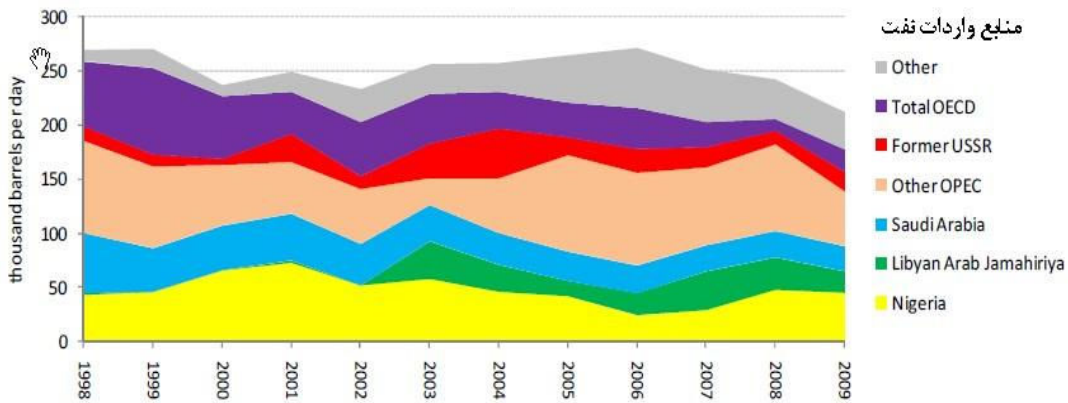
۳-۲

ADB (nonregional member), AfDB (nonregional member), Australia Group, BIS, CD, CE, CERN, CPLP, EAPC, EBRD, EIB, EMU, ESA, EU, FAO, FATF, IADB, IAEA, IBRD, ICAO, ICC, ICCt, ICRM, IDA, IEA, IFAD, IFC, IFRCs, IHO, ILO, IMF, IMO, IMSO, Interpol, IOC, IOM, IPU, ISO, ITSO, ITU, ITUC, LAIA (observer), MIGA, NATO, NEA, NSG, OAS (observer), OECD, OPCW, OSCE, Paris Club (associate), PCA, Schengen Convention, SECI (observer), UN, UN Security Council (temporary), UNCTAD, UNESCO, UNHCR, UNIDO, UNIFIL, Union Latina, UNMIT, UNWTO, UPU, WCO, WFTU, WHO, WIPO, WMO, WTO, ZC

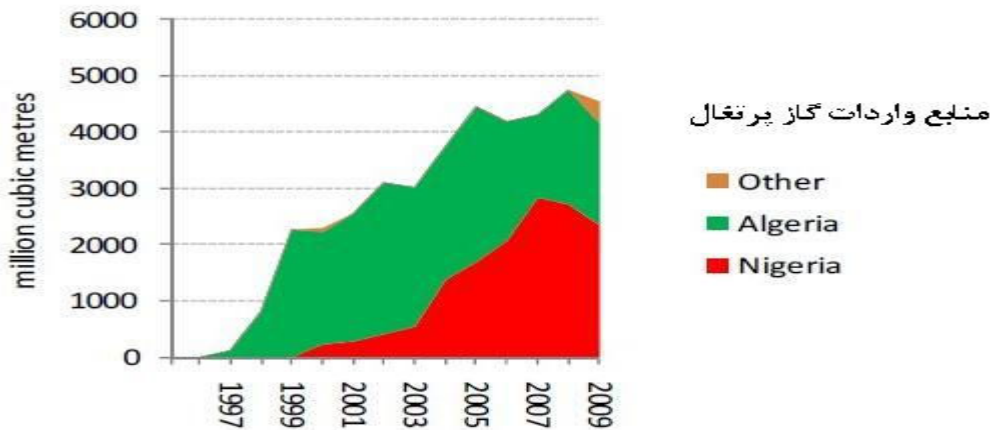
۴ اقتصاد انرژی فسیلی

۴-۱ میزان مصرف انرژی

- ۴-۱-۱ الکتریسیته: 48.78 billion kWh (2007 est.)
- ۴-۱-۲ نفت: 272,200 bbl/day (2009 est.) بشکه در روز



۴-۱-۳ گاز: 4.846 میلیارد متر مکعب در سال ۲۰۰۹ (2009 est.)





میزان تولید ۴-۲

الکتریسیته: 44.47 billion kWh (2007 est.) ۴-۲-۱

نفت: 4,721 (2009 est.) بشکه در روز ۴-۲-۲

میزان ذخایر اثبات شده نفت: (1 January 2010 est.) ندارد

میزان ذخایر اثبات شده گاز طبیعی (1 January 2010 est.) ندارد

مشتقات نفتی و پتروشیمی: ۴-۲-۴

دو پالایشگاه معروف این کشور عبارتند از: Sines Refinery, و Porto Refinery.

پالایشگاه Porto متعلق به شرکت گالپ می باشد. واحد های مربوط به این پالایشگاه عبارتند از:

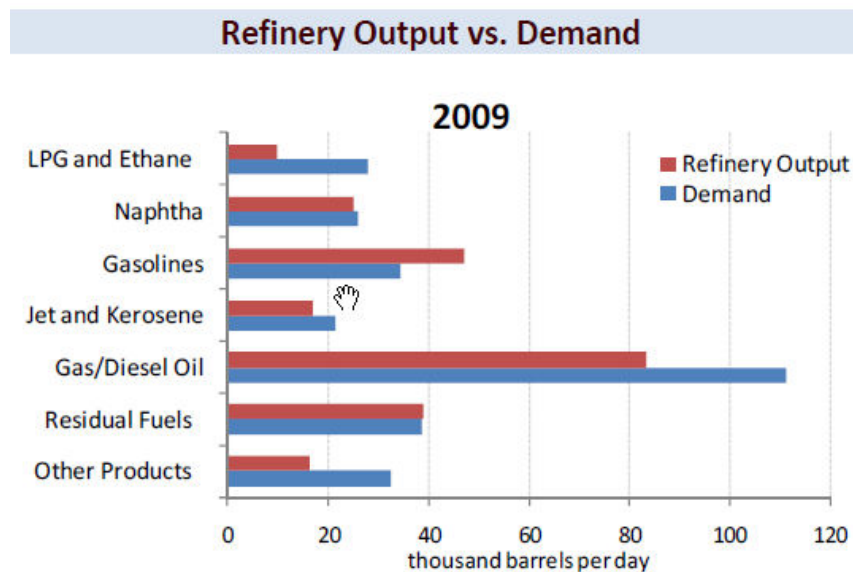
- Atmospheric Distillation
- Diesel Desulphurisation
- Catalytic Reformer
- Merox
- Sulphur Recovery
- Base Oil Unit

که ظرفیت پالایش ۱۰۰۰۰۰ بشکه نفت خام در روز را دارد. محصولات تولیدی این پالایشگاه عبارت است از: LPG، نفت کوره، بنزین و سوخت دیزل.

• پالایشگاه Sines که متعلق به شرکت گالپ می باشد دارای واحد های زیر می باشد :

- Atmospheric Distillation
- Vacuum Distillation
- Fluidised Catalytic Cracking (FCC)
- FCC Gasoline Desulphurisation
- Platforming and CCR
- Merox
- Isomax
- Visbreaker
- Alkylation
- Desulphurisation
- Sulphur recovery

که ظرفیت پالایش ۲۲۰ هزار بشکه نفت خام در روز را دارد. محصولات تولیدی این پالایشگاه عبارت است از: LPG، نفت کوره، بنزین، سوخت دیزل، نفتا، سوخت جت، قیر و سولفور.



۴-۳ میزان واردات نفت و گاز و سایر محصولات مرتبط

۴-۳-۱ الکتریسیته : 10.74 billion kWh (2008 est.)

۴-۳-۲ نفت: 323,000 bbl/day (2008 est.) بشکه در روز عمدتاً از کشورهای الجزایر، نیجریه و لیبی وارد می کند
ضمن اینکه عربستان سعودی و ایران نیز از صادر کنندگان نفت خام به آن کشور می باشند.

۴-۳-۳ گاز: 4.895 (2009 est.) میلیارد متر مکعب در سال ۲۰۰۹ بر اساس اطلاعات موجود از الجزایر از طریق اسپانیا واردات می کند.

میزان صادرات نفت و گاز و سایر محصولات مرتبط	۴-۴
الکتریسیته: (2008 est.) 1.313 billion kWh	۴-۴-۱
نفت: (2008 est.) 53,660 bbl/day	۴-۴-۲
گاز: (2008 est.) 0 cu m	۴-۴-۳

میزان واردات نفت و گاز و سایر محصولات مرتبط از جمهوری اسلامی ایران	۴-۵
نفت : ۱۲۹۹ هزار بشکه در سال ۲۰۱۰	۴-۵-۲
سایر اطلاعات:	۴-۹-۳